



کانون کارشناسان رسمی دادگستری استان بوشهر

آموزش تصویری اتوماسیون کانون

نظر به اینکه نرم افزار اتوماسیون اداری کانون نصب و راه اندازی شده و در سال جاری بسیاری از امورات داخلی کانون از جمله توزیع امور ارجاعی کانون ، تمدید پروانه ، ارتقاء صلاحیت، دوره آموزشی و غیره از طریق اتوماسیون انجام میگردد ، لذا نحوه استفاده از این اتوماسیون خدمتتان ارائه می گردد.

(بهار ۹۷)

آموزش اتوماسیون کانون

ورود به اتوماسیون

❖ ابتدا وارد سایت کانون کارشناسان رسمی دادگستری استان بوشهر به آدرس www.kkrdb.ir شوید و در گوشه سمت راست سایت روی قسمت ورود به اتوماسیون کلیک کنید.



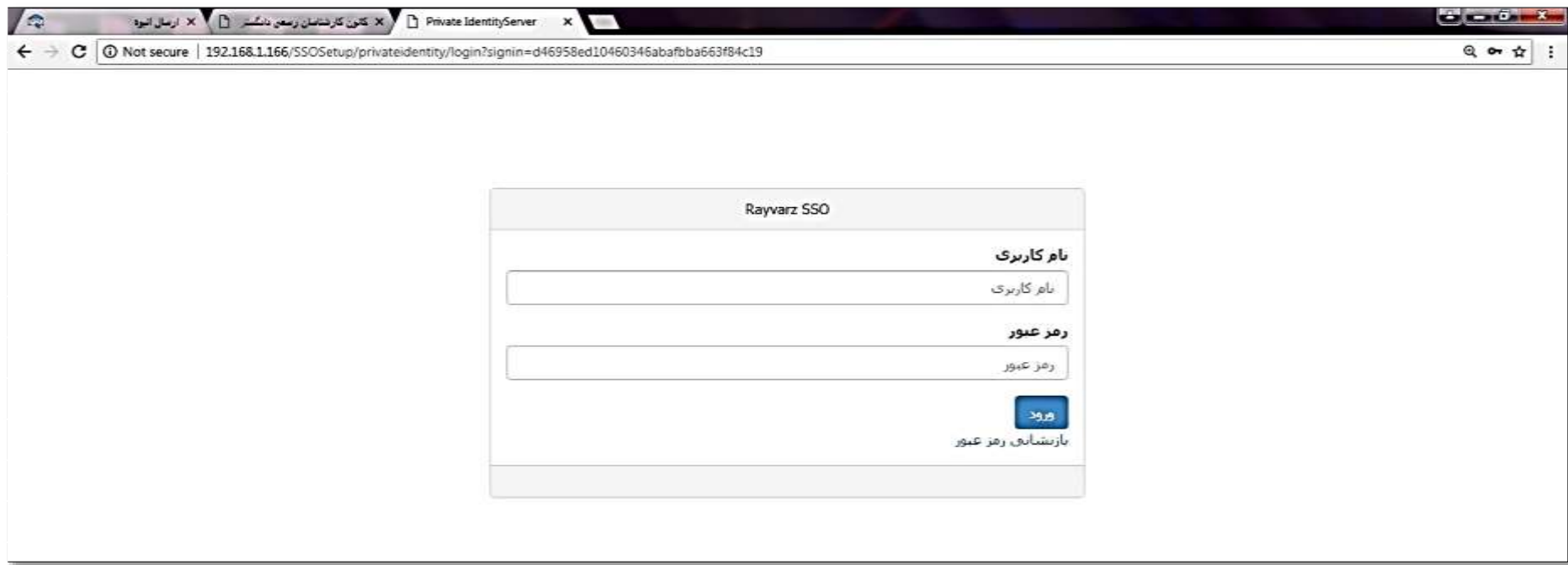
❖ پس از ورود به اتوماسیون جهت ورود به پروفایل شخصی تان روی گزینه ورود (در گوشه سمت چپ بالای صفحه) کلیک کنید.

اخبار

<p>دوره آموزشی رایگان مالیات تکلیفی مترتب بر امور کارشناسی</p> <p>منتشر شده در: 14:25 - 1396/10/10</p> <p>اطلاعه</p> <p>کارشناسان محترم، هیئت آموزشی طبق تقویم مقرر شده برای کارشناسان در چهارشنبه ۱۳/۱۰/۱۳۹۶ از ساعت ۱۴ الی ۱۶ در محل آموزش کانون کارشناسان رسمی مهندسی و نقشه کشی برگزار می گردد. در آموزش رایگان شرکت کنید. مکان: هیئت مدیره کارشناسان رسمی مهندسی و نقشه کشی کلیه خدمات به عنوان کارشناس رسمی مهندسی و نقشه کشی مهندسی معماری، در دسترس می باشد. 1. اعتماد، خیابان کعبه</p>	<p>دوره آموزشی دابلود رایگان عکس و بغیسه های قدیمی از سایت های اینترنتی</p> <p>منتشر شده در: 14:35 - 1396/10/10</p> <p>کارشناسان محترم دوره آموزشی دابلود رایگان عکس و نقشه های قدیمی از سایت های اینترنتی روز شنبه 17/10/96 از ساعت 16 الی 19 در سالن آموزش کانون کارشناسان رسمی و...</p>	<p>دوره GPS</p> <p>منتشر شده در: 13:21 - 1396/10/19</p> <p>اطلاعه</p> <p>کارشناسان محترم، هیئت آموزشی طبق تقویم مقرر شده برای کارشناسان در چهارشنبه ۱۹/۱۰/۱۳۹۶ از ساعت ۱۳ الی ۱۵ در محل آموزش کانون کارشناسان رسمی مهندسی و نقشه کشی برگزار می گردد. در دوره آموزشی شرکت کنید. مکان: هیئت مدیره کارشناسان رسمی مهندسی و نقشه کشی مهندسی معماری، در دسترس می باشد. 1. اعتماد، خیابان کعبه</p>	<p>راه اندازی سامانه سما</p> <p>منتشر شده در: 01:05 - 1396/03/09</p> 
---	---	--	---



❖ برای اولین ورود به سامانه کد ملی خودتان را به عنوان نام کاربری و رمز عبور وارد نمایید و سپس روی گزینه ورود کلیک نمایید.



The screenshot shows a web browser window with the following details:

- Browser tabs: ارسال انبوه, کنون کارشناسان رسمی دادگستر, Private IdentityServer
- Address bar: 192.168.1.166/SSOSetup/privateidentity/login?signin=d46958ed10460346abafba663f84c19
- Page title: Rayvarz SSO
- Form fields:
 - نام کاربری (Username): نام کاربری
 - رمز عبور (Password): رمز عبور
- Buttons:
 - ورود (Login)
 - بازنشانی رمز عبور (Reset password)

❖ پس از ورود به دلیل اینکه برای اولین بار وارد سامانه می شوید، باید رمز ورود را جهت امنیت بیشتر تغییر دهید. پس از وارد کردن اطلاعات درخواستی روی گزینه تغییر رمز عبور کلیک نمایید.

ار اب جا که برای بار اول لاگین نموده اید رمز عبور خود را عوضی بمانند.

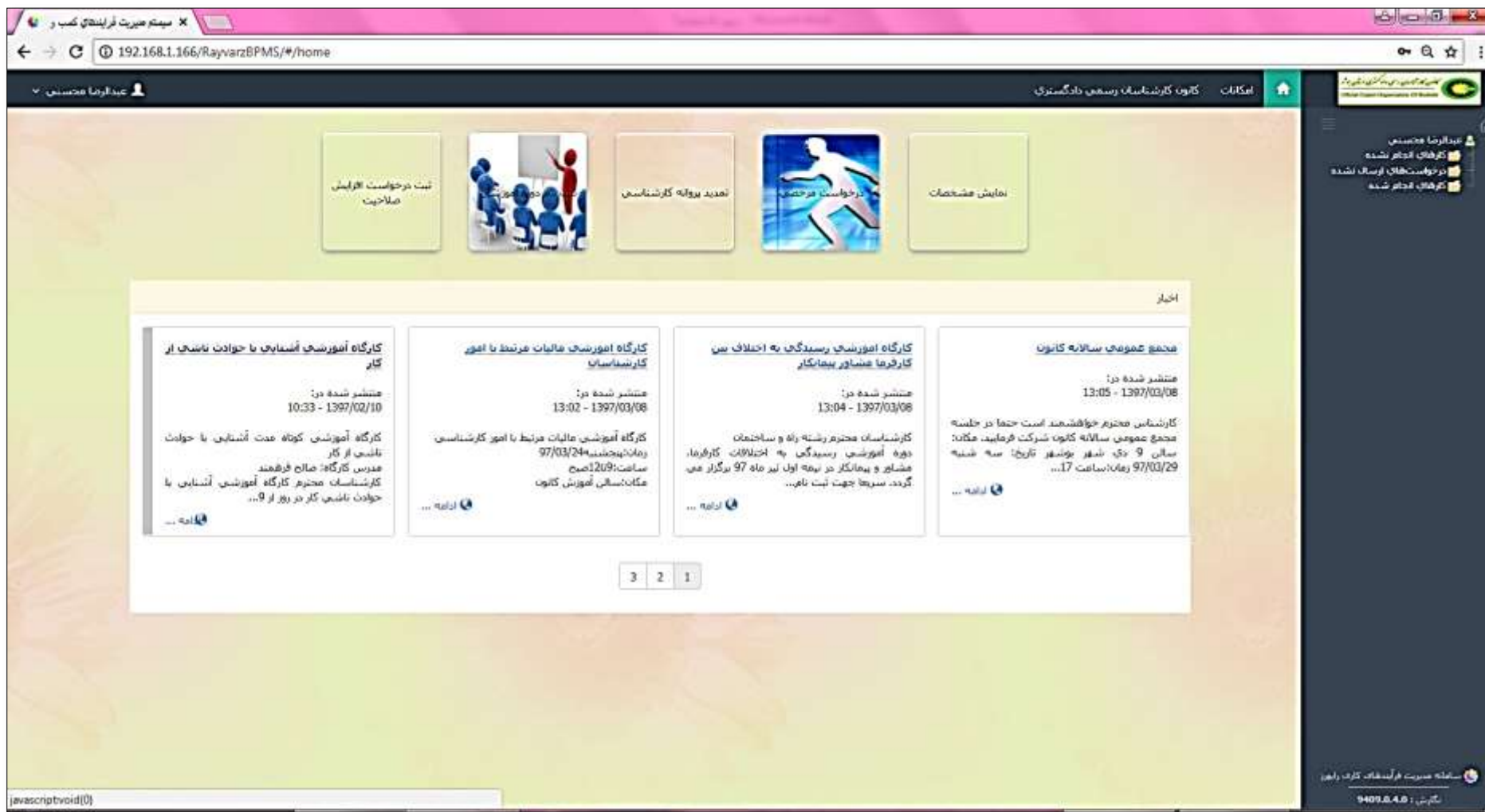
رمز عبور جاری

رمز عبور جدید

تکرار رمز عبور جدید

تغییر رمز عبور

❖ پس از ورود به پروفایلتان، همانگونه که در تصویر زیر مشاهده می کنید، گزینه های مختلفی مانند: مشخصات، درخواست مرخصی، تمدید پروانه، دوره های آموزشی، افزایش صلاحیت قابل مشاهده است. شما با انتخاب هر کدام از این گزینه ها به راحتی می توانید درخواست خود را از طریق اتوماسیون ارسال نمایید. در نوار سمت راست نیز شما می توانید کارهای انجام شده و انجام نشده خود را مشاهده نمایید.



مشاهده مشخصات

❖ با کلیک کردن بر روی گزینه مشخصات، می‌توانید مشخصاتتان را مشاهده نمایید همان‌گونه که در تصویر مشاهده می‌کنید اطلاعات شما دسته‌بندی شده، در بالای تصویر است. با کلیک کردن بر روی هر گزینه اطلاعات مربوط به آن قسمت نشان داده می‌شود. سپس با زدن علامت خانه در گوشه سمت راست تصویر وارد صفحه اول می‌شوید.

سیستم مدیریت فرآیندهای کسب و کار

192.168.1.166/RayvarzBPMS/#/StarterForm?id=95cc88ed-6eea-4687-95c6-a56700aa31ff&Parent=00000000-0000-0000-0000-000000000000

کانون کارشناسان رسمی دادگستری

مشخصات

کانون کارشناسان رسمی دادگستری

مشخصات فردی

نام *

نام خانوادگی *

نام پدر *

وضعیت *

محل تولد *

نام لاتین *

کد ملی *

نام خانوادگی لاتین *

نام پدر لاتین *

تاریخ تولد *

شماره شناسنامه *

مترجم

تعلیق

تاریخ تمدید پروانه

جنسیت

رنگ

مرد

Picture

امضا

Signature

اطلاعات تماس

شماره تلفن

پست الکترونیک

شماره تلفن ضروری

شماره فونیکس *

آدرس صفحه وب

کد پستی

آدرس *

برگردد فیلدهای ستاره دار الزامی است.


سیستم مدیریت فرآیندهای کسب و کار


نسخه: 9409.0.4.0

درخواست مرخصی

❖ به منظور ارسال درخواست مرخصی با کلیک بر گزینه درخواست مرخصی وارد صفحه درخواست می شوید. در این صفحه شما باید تمامی فیلدهای ستاره دار را مرحله به مرحله همانند تصویر زیر پر کنید.

❖ دقت کنید که جهت پر کردن فیلد تاریخ حتما از تقویم کنار آن استفاده کنید و تاریخ دقیق را از طریق تقویم وارد کنید.


 کانون کارشناسان رسمی وادگستری



شماره رهگیری

نام و نام خانوادگی

گروه کارشناسی

رشته کارشناسی

روز به مدت

* از تاریخ

* تا تاریخ

* علت درخواست

پیوست

1397 خرداد

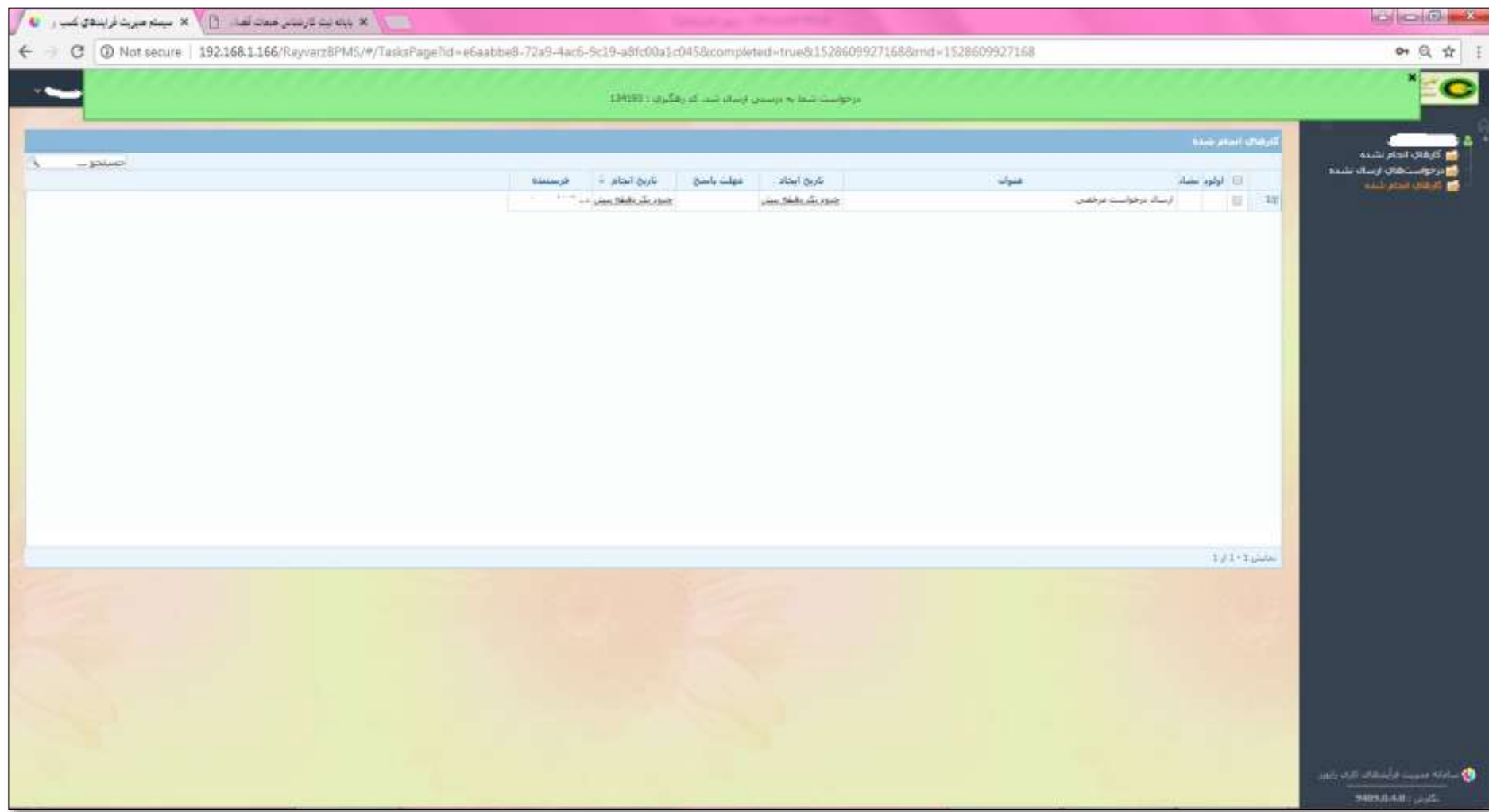
ش						
چ	پ	ج	د	س	چ	پ
4	3	2	1			
11	10	9	8	7	6	5
18	17	16	15	14	13	12
25	24	23	22	21	20	19
31	30	29	28	27	26	

دلیل عدم تایید مدیر

بر کردن فیلدهای ستاره دار اجباری می باشد.

ارسال

❖ پس از ارسال درخواست شما وارد صفحه اصلی می شوید. با کلیک کردن بر روی گزینه کارهای انجام شده در نوار سمت راست اتوماسیون شما می توانید درخواست ارسال شده را مشاهده کنید.



درخواست تمدید پروانه

❖ جهت ارسال درخواست تمدید پروانه بر روی گزینه آن در صفحه اصلی کلیک می کنیم.

The screenshot shows a web browser window with the URL `192.168.1.166/RayvarzBPMS/#/Home`. The page features a navigation bar with the text 'کانون کارشناسان رسمی دادگستری' and 'امکانات'. Below the navigation bar is a menu with five items: 'نمایش مشخصات', 'درخواست فرجه‌بندی', 'انید پروانه کارشناسی' (highlighted with a red arrow), 'تسهیل درخواست ابرایش', and 'نمایش مشخصات'. The main content area displays a list of news items under the heading 'اخبار'. The news items include:

- کارگاه آموزشی آشنایی با حوادث ناشی از کار**: منتشر شده در: 10:33 - 1397/02/10
- کارگاه آموزشی مباحث مرتبط با امور کارشناسان**: منتشر شده در: 13:02 - 1397/03/08
- کارگاه آموزشی رسیدگی به اختلاف بین کارفرما و مشاور بیمه‌گذار**: منتشر شده در: 13:04 - 1397/03/08
- مجموع عمومی سالانه کانون**: منتشر شده در: 13:05 - 1397/03/08

At the bottom of the news list, there is a pagination control with buttons for '3', '2', and '1'.

❖ سپس وارد صفحه درخواست تمدید پروانه می شوید. در این صفحه باید فیدهای ستاره دار را پر کنید. به ترتیب همانند تصویر، اطلاعات مربوط به فیش واریزی و ابطال تمبر دارایی و مفاصا حساب را وارد کنید. همچنین اسکن آنها را نیز در قسمت فایل های پیوست اضافه کنید. در نهایت گزینه ارسال را بزنید.

The screenshot shows a web browser window displaying a form for license renewal. The browser's address bar shows the URL: `192.168.1.166/RayvarzBPMS/#/StarterForm?id=3f20b9cf-63b6-4f50-a964-a5b300f31ec3`. The page title is 'تمدید پروانه کارشناسی'. The form includes several input fields and buttons, with yellow callout boxes numbered 1 through 7 pointing to specific elements:

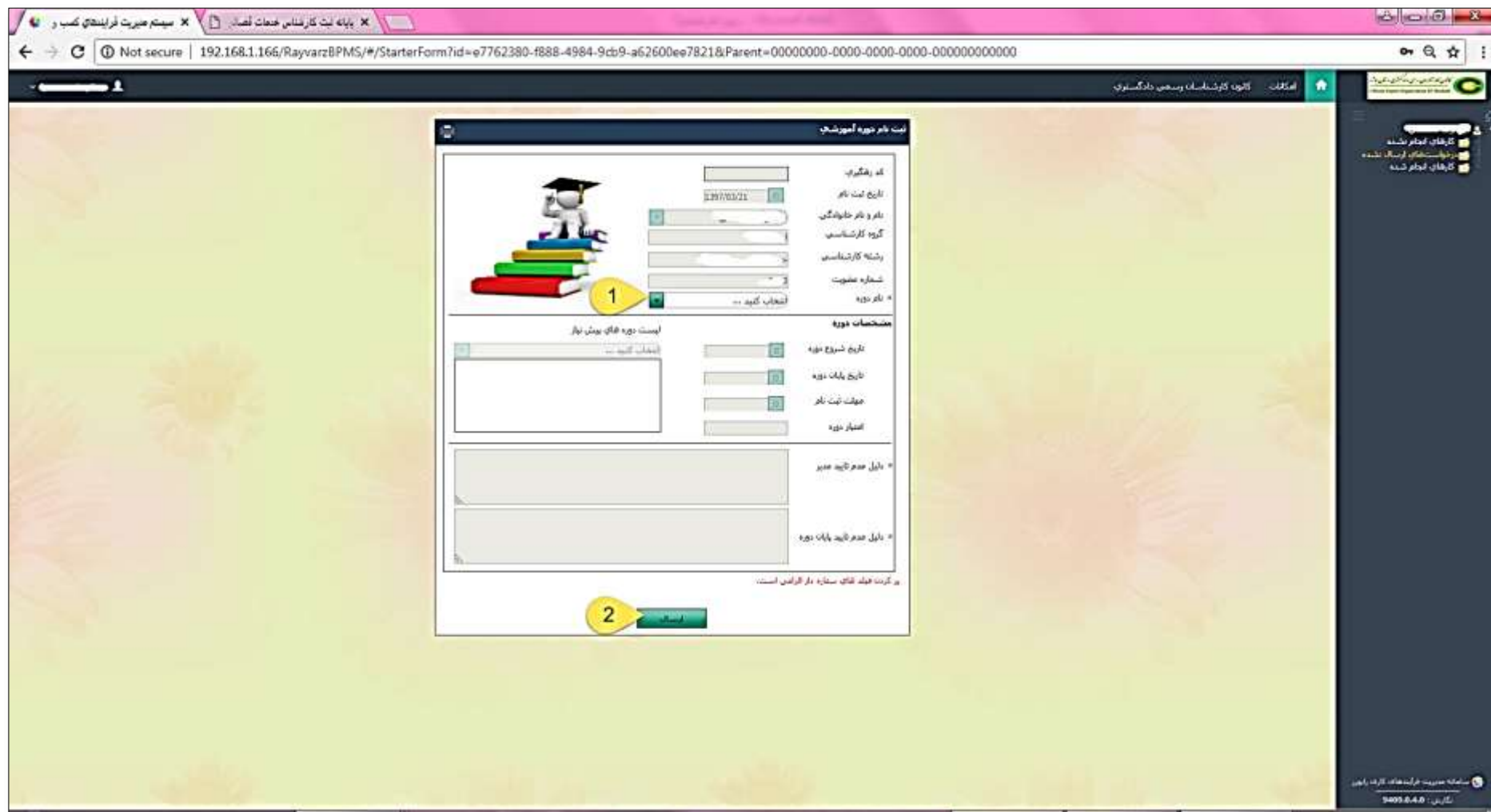
- 1**: Points to the 'نام و نام خانوادگی' (Name and Surname) field.
- 2**: Points to the 'نام پدر' (Father's Name) field.
- 3**: Points to the 'گروه کارشناسی' (Professional Group) dropdown menu.
- 4**: Points to the 'رشته کارشناسی' (Professional Specialty) dropdown menu.
- 5**: Points to the 'تاریخ پایان اعتبار پروانه کارشناسی' (Expiration Date of Professional License) field.
- 6**: Points to the 'تاریخ صدور پروانه کارشناسی' (Issuance Date of Professional License) field.
- 7**: Points to the 'تمدید' (Renew) button at the bottom of the form.

Other visible elements include a sidebar on the right with navigation options, a header with the Rayvarz logo, and a footer with contact information.

ثبت نام دوره آموزشی

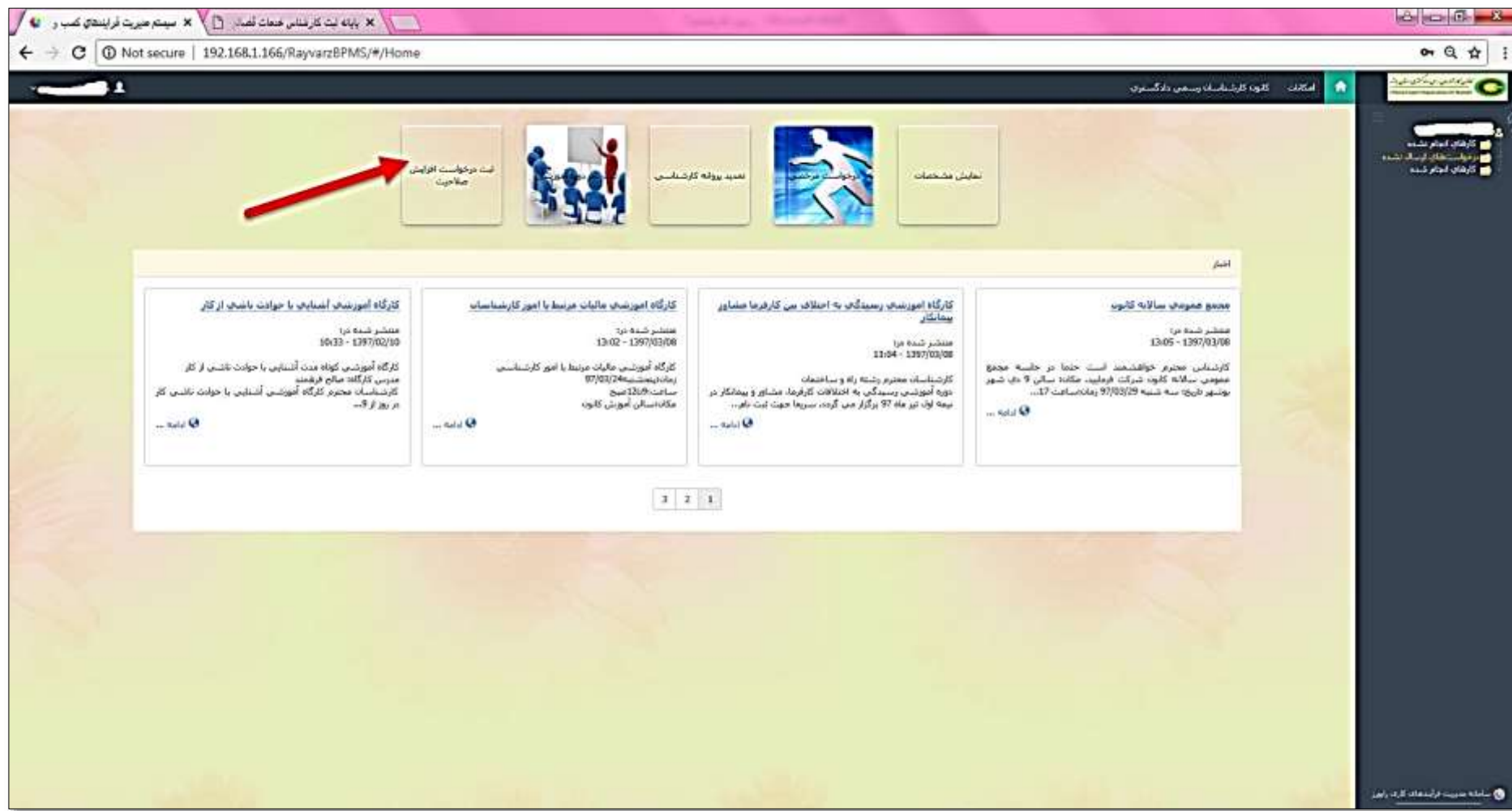
❖ در صفحه اصلی بر روی گزینه ثبت نام دوره آموزشی کلیک نمایید.

❖ وارد صفحه درخواست ثبت نام دوره آموزشی می شوید. در این قسمت ابتدا عنوان دوره آموزشی را انتخاب می کنید سپس گزینه ارسال را می زنید.

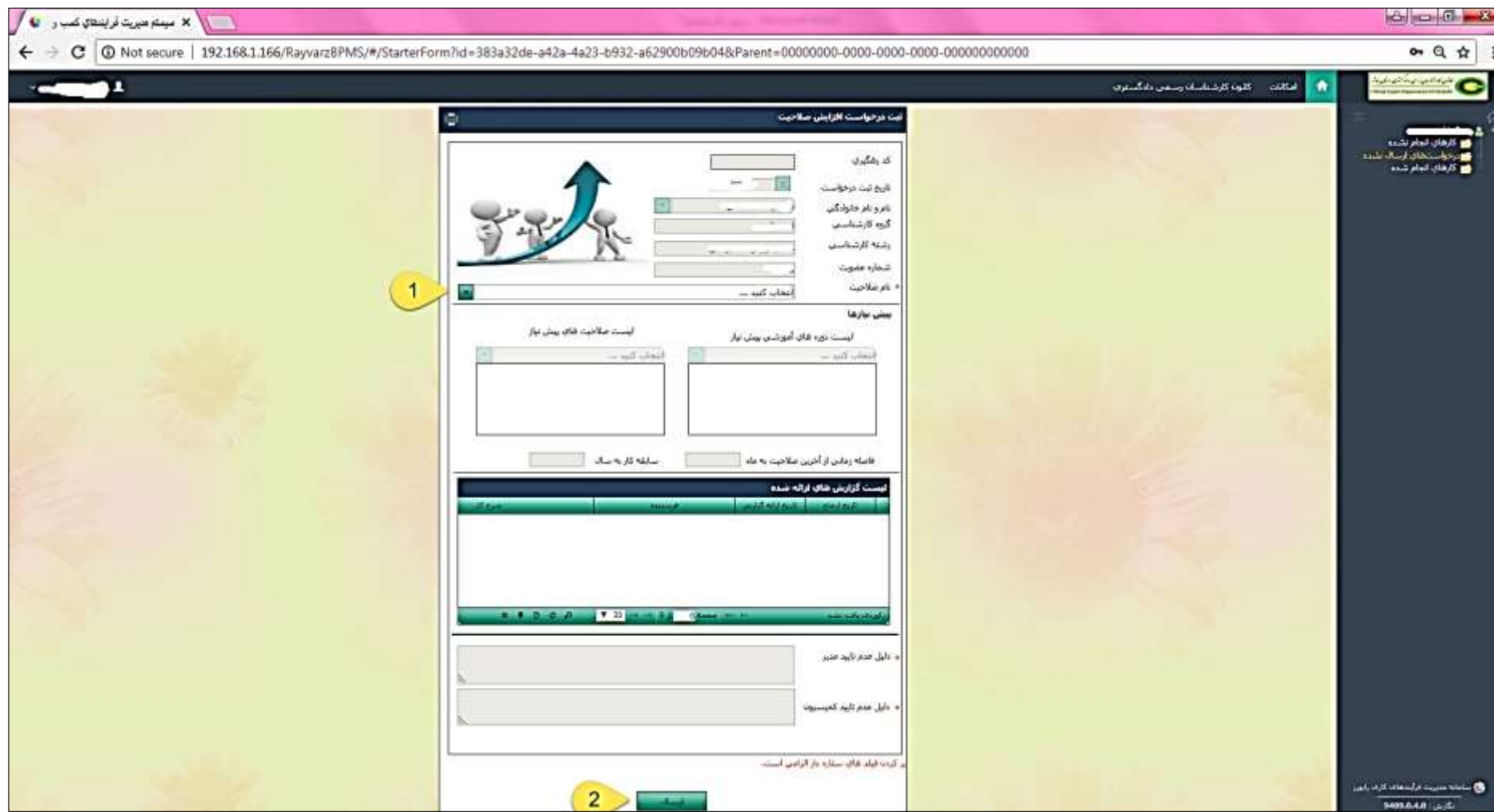


درخواست افزایش صلاحیت

❖ جهت ارسال درخواست افزایش صلاحیت، در صفحه اصلی بر روی گزینه افزایش صلاحیت کلیک می کنیم.



❖ وارد صفحه درخواست افزایش صلاحیت می شوید در این قسمت عنوان صلاحیت مورد تقاضا را از لیست کشویی انتخاب می کنید و گزینه ارسال را می زنید.



خروج

❖ جهت خروج از اتوماسیون بر روی نام و نام خانوادگی تان در گوشه سمت چپ بالای اتوماسیون کلیک کنید و در منوی نمایش داده شده گزینه خروج را بزنید.

سیستم مدیریت فرآیندهای کسب و کار

192.168.1.166/RayvarzBPMS/#/Home

لوگین | آزمون کارشناسان رسمی دادگستری

انتخاب پروفایل کاربر | خروج | خروج از سیستم

نمایش مشخصات | تعریف پرونده کارشناسی | ثبت درخواست افزایش صلاحیت

آخرین

کارگاه آموزشی آمادگی یا حوادث ناشی از گاز منتشر شده در: 10/02/1397 - 13013 کارگاه آموزشی کوتاه مدت آشنایی با حوادث ناشی از گاز مدرس کارگاه: صالح فرهمند کارشناسان محترم کارگاه آموزشی آشنایی با حوادث ناشی از گاز برگزار شد.	کارگاه آموزشی مباحث مرتبط با امور کارشناسان منتشر شده در: 08/03/1397 - 12002 کارگاه آموزشی مباحث مرتبط با امور کارشناسان برگزار شد. 09/03/24 صبح ساعت 12:00 صبح مکان: سالن آموش کانون	کارگاه آموزشی رسیدگی به اختلاف بین کارفرما و مشاور پیمانکار منتشر شده در: 08/03/1397 - 13004 کارشناسان محترم رشته راه و ساختمان دوره آموزشی رسیدگی به اختلاف کارفرما، مشاور و پیمانکار در نیمه اول نور ماه 97 برگزار می گردد. سیمین جهت ثبت نام...	فصل دومین سالانه کانون منتشر شده در: 08/03/1397 - 12005 کارشناسی محترم خواهشمند است جناب بر جلسه مجمع عمومی سالانه کانون شرکت فرمایند. مکان: سالن 5 دی شهر بوتهر تاریخ: سه شنبه 07/03/29 زمان: ساعت 17-...
---	--	---	---

3 2 1

192.168.1.166/RayvarzBPMS/logout.aspx

سیستم مدیریت فرآیندهای کسب و کار | 9409.8.4.0 | کارشناس